


Luftregenerationsfunktion



hohe Luftregenerationsfähigkeit



mittlere Luftregenerationsfähigkeit




geringe Luftregenerationsfähigkeit

Immissionsschutzfunktion




Störend verlärmter Korridor bei freier Schallausbreitung
> 45 dB(A)

(anlehnend an Bewertungsverfahren nach
MARKS/MÜLLER/LESER/KLINK, 1989)



Vegetationsstrukturen mit hoher Lärminderung
> 15 dB(A)



Vegetationsstrukturen mit mittlerer Lärminderung
10-15 dB(A)

Bioklimatische Funktion



Kaltluftentstehungsräume mit günstiger Beeinflussung
des Stadtklimas



Kaltluftabfluß




Kaltluftbarriere



Grenze der Kaltluftentstehungsgebiete




Bereiche mit erhöhter Frostgefahr




Bereiche mit erhöhter Nebelbildung

Sonstige Angaben



Eisenbahntrasse



Bundesstraße



Siedlungsraum nicht bewertet



Gemarkungsgrenze