


Flächennutzungen



Acker, Ackerbrache, Grabeland




Grünland




Wälder und Forsten


Biotisches Ertragspotential




sehr hoch



hoch



mittel



gering



sehr gering

(vgl. Text Kapitel 5.4)



Bereiche ohne Bewertung (Siedlungsraum, Gewässer)



Gemarkungsgrenze